

# Kasutusjuhend

## TRAUMARIHM Ref nr AY201

1



kinnitage traumarihm rakmerihmale kasutades aasa

2



vabastage rihm

3

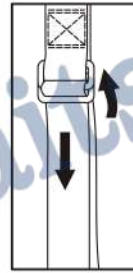


tõmmake rihmast selle pikendamiseks

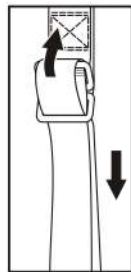
4



reguleerige rihma pikkus



lühendamine



pikendamine

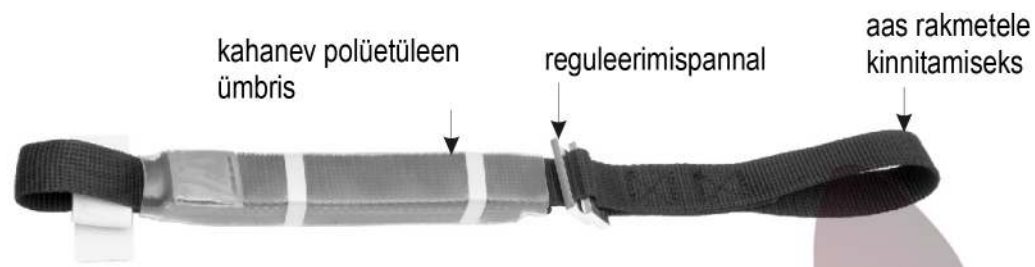
5



astuge jalaga rihmale

6

paremaks toetuseks kasutage kahte traumarihma



kahanev polüetüleen ümbris

reguleerimispannal

aas rakmetele kinnitamiseks

# KESKMISELT ON PÄÄSTMISEKS AEGA 15 MINUTIT

Maaletooja  
Kukkumiskaitse OÜ GSM (+372) 56 111 110 info@kukkumiskaitse.ee www.kukkumiskaitse.ee  
PROTEKT, 93-403 LODZ, ul. Starorudzka 9, POLAND, TEL: (48 42) 680 20 83, FAX: (48 42) 680 20 93, www.protekt.com.pl

KukkumisKaitse.ee

